

20  
24



Du 19 au 23 Août

Août

| DIM. | LUN. | MAR. | MER. | JEU. | VEN. | SAM. | DIM. | LUN.      | MAR.      | MER.      | JEU.      | VEN.      | SAM. |
|------|------|------|------|------|------|------|------|-----------|-----------|-----------|-----------|-----------|------|
|      |      |      |      | 01   | 02   | 03   | 04   | 05        | 06        | 07        | 08        | 09        | 10   |
| 11   | 12   | 13   | 14   | 15   | 16   | 17   | 18   | <b>19</b> | <b>20</b> | <b>21</b> | <b>22</b> | <b>23</b> | 24   |
| 25   | 26   | 27   | 28   | 29   | 30   | 31   |      |           |           |           |           |           |      |

# Activité & Indicateurs hebdomadaires

Capitaux traités en TND

Var. semaine

25 867

Cap. Boursière en MD

5,74 %

Var. annuelle

9 762,01

TUNINDEX

-0,56 %

Var. semaine

11,56 %

Var. année

4 355,99

TUNINDEX20

-0,61 %

Var. semaine

13,86 %

Var. année

50 525 301

Volume de la semaine

34,11 %

50 357 880

Cote: Titres de capital

38,56 %

11 562

Cote: Titres de créance

121,13 %

1 027

Hors Cote

-99,43 %

154 832

Enregistrements

-86,47 %

0

Déclarations

Quantités traitées

Var. semaine

6 533 674

Quantité semaine

111,64 %

4 777 844

Cote: Titres de capital

59,90 %

229

Cote: Titres de créance

367,35 %

708

Hors Cote

-97,23 %

1 754 893

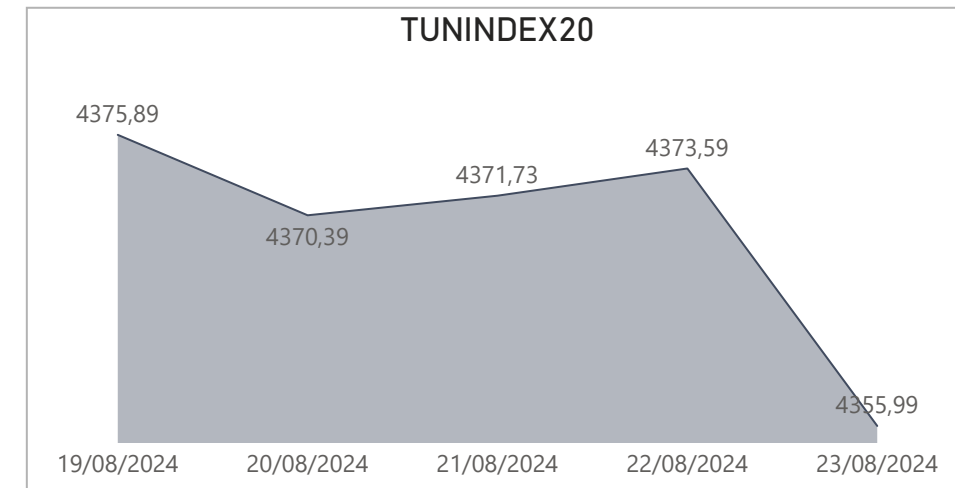
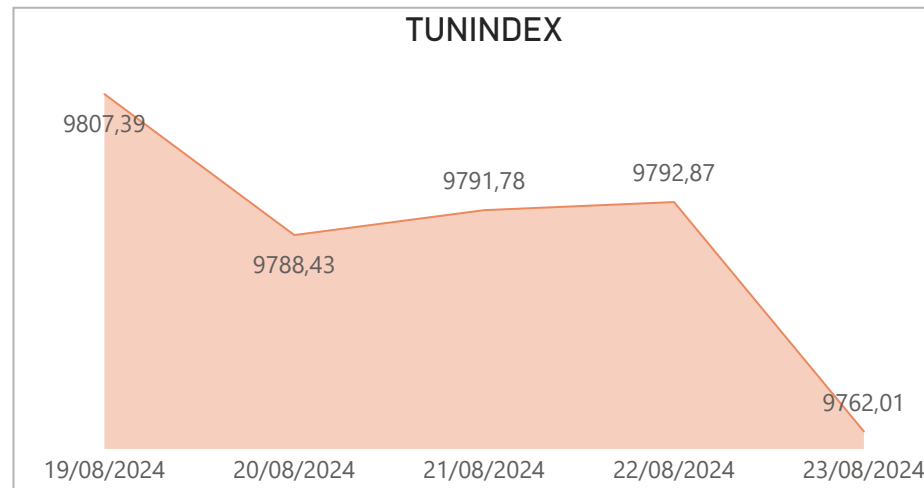
Enregistrements

2291,71 %

0

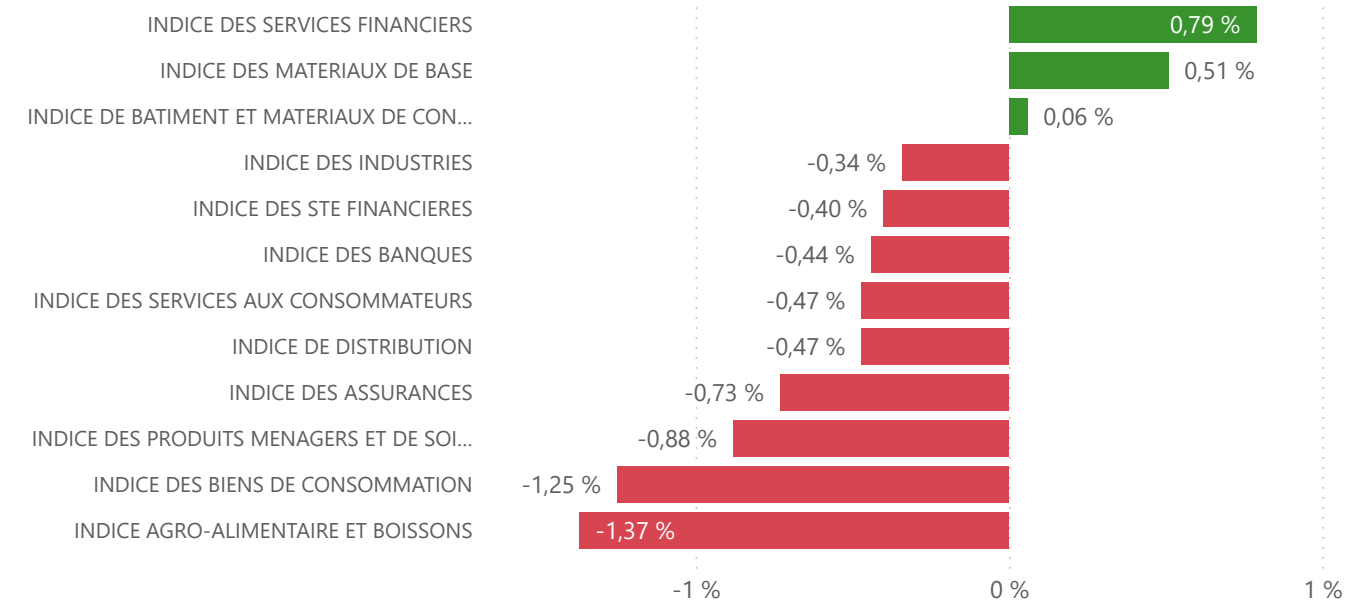
Déclarations

| INDICES    | TUNINDEX |              | TUNINDEX20 |              |
|------------|----------|--------------|------------|--------------|
|            | Valeur   | Var. du Jour | Valeur     | Var. du Jour |
| 19/08/2024 | 9 807,39 | -0,10 %      | 4 375,89   | -0,15 %      |
| 20/08/2024 | 9 788,43 | -0,19 %      | 4 370,39   | -0,13 %      |
| 21/08/2024 | 9 791,78 | 0,03 %       | 4 371,73   | 0,03 %       |
| 22/08/2024 | 9 792,87 | 0,01 %       | 4 373,59   | 0,04 %       |
| 23/08/2024 | 9 762,01 | -0,32 %      | 4 355,99   | -0,40 %      |



| INDICES                                           | Indice du Jour | Indice Semaine Préc. | Var. Hebdo. | Var. sur l'année | Poids dans TUNINDEX |
|---------------------------------------------------|----------------|----------------------|-------------|------------------|---------------------|
| INDICE DES STE FINANCIERES                        | 7 410,27       | 7 440,29             | -0,40 %     | 13,11 %          | 63,47 %             |
| INDICE DES BANQUES                                | 6 902,31       | 6 933,12             | -0,44 %     | 13,14 %          | 56,80 %             |
| INDICE DES ASSURANCES                             | 14 394,64      | 14 501,19            | -0,73 %     | 1,07 %           | 3,68 %              |
| INDICE DES SERVICES FINANCIERS                    | 12 073,14      | 11 978,58            | 0,79 %      | 31,45 %          | 3,00 %              |
| INDICE DES SERVICES AUX CONSOMMATEURS             | 3 024,24       | 3 038,40             | -0,47 %     | 0,73 %           | 3,49 %              |
| INDICE DE DISTRIBUTION                            | 4 764,67       | 4 786,99             | -0,47 %     | 0,72 %           | 3,49 %              |
| INDICE DES BIENS DE CONSOMMATION                  | 8 095,30       | 8 197,45             | -1,25 %     | 15,28 %          | 21,02 %             |
| INDICE AGRO-ALIMENTAIRE ET BOISSONS               | 10 039,15      | 10 178,73            | -1,37 %     | 15,00 %          | 15,74 %             |
| INDICE DES PRODUITS MENAGERS ET DE SOIN PERSONNEL | 2 523,50       | 2 545,83             | -0,88 %     | 16,23 %          | 5,22 %              |
| INDICE DES INDUSTRIES                             | 1 694,08       | 1 699,84             | -0,34 %     | 2,11 %           | 7,89 %              |
| INDICE DE BATIMENT ET MATERIAUX DE CONSTRUCTION   | 695,71         | 695,29               | 0,06 %      | -1,67 %          | 3,41 %              |
| INDICE DES MATERIAUX DE BASE                      | 4 149,04       | 4 127,85             | 0,51 %      | 6,25 %           | 2,13 %              |

## Variation hebdomadaire des indices Sectoriels



## Cote de la Bourse

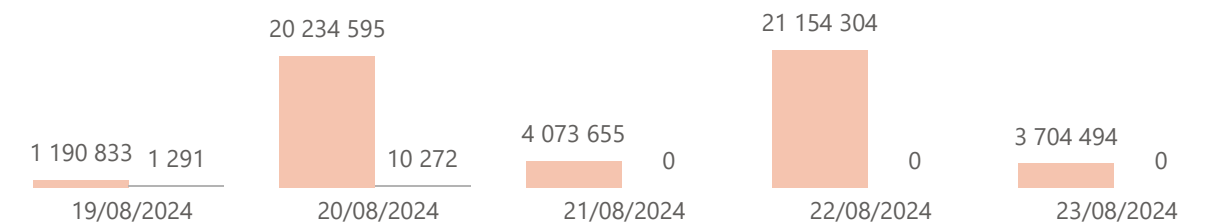
| SEANCE       | Echanges     | Quantité         | Capitaux en TND   | Capitaux en %  |
|--------------|--------------|------------------|-------------------|----------------|
| 19/08/2024   | 769          | 197 479          | 1 192 124         | 2,37%          |
| 20/08/2024   | 975          | 496 122          | 20 244 866        | 40,19%         |
| 21/08/2024   | 1 169        | 655 418          | 4 073 655         | 8,09%          |
| 22/08/2024   | 1 002        | 3 037 110        | 21 154 304        | 42,00%         |
| 23/08/2024   | 771          | 391 944          | 3 704 494         | 7,35%          |
| <b>Total</b> | <b>4 686</b> | <b>4 778 073</b> | <b>50 369 443</b> | <b>100,00%</b> |

## Hors Cote

| SEANCE       | Echanges  | Quantité   | Capitaux en TND | Capitaux en %  |
|--------------|-----------|------------|-----------------|----------------|
| 19/08/2024   | 2         | 125        | 224             | 21,79%         |
| 20/08/2024   | 0         | 0          | 0               | 0,00%          |
| 21/08/2024   | 2         | 356        | 623             | 60,66%         |
| 22/08/2024   | 1         | 60         | 107             | 10,40%         |
| 23/08/2024   | 32        | 167        | 73              | 7,15%          |
| <b>Total</b> | <b>37</b> | <b>708</b> | <b>1 027</b>    | <b>100,00%</b> |

## Volume de la semaine sur la cote en TND

● Titres de capital ● Titres de créances



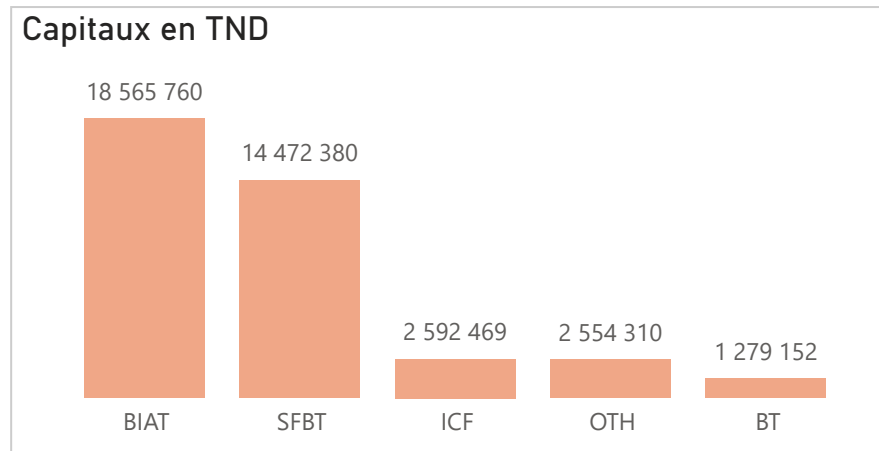
## Enregistrements

| SEANCE       | Echanges | Quantité         | Capitaux en TND | Capitaux en %  |
|--------------|----------|------------------|-----------------|----------------|
| 19/08/2024   | 4        | 519              | 132 090         | 85,31%         |
| 20/08/2024   | 0        | 0                | 0               | 0,00%          |
| 21/08/2024   | 2        | 4 374            | 22 741          | 14,69%         |
| 22/08/2024   | 0        | 0                | 0               | 0,00%          |
| 23/08/2024   | 1        | 1 750 000        | 1               | 0,00%          |
| <b>Total</b> | <b>7</b> | <b>1 754 893</b> | <b>154 832</b>  | <b>100,00%</b> |

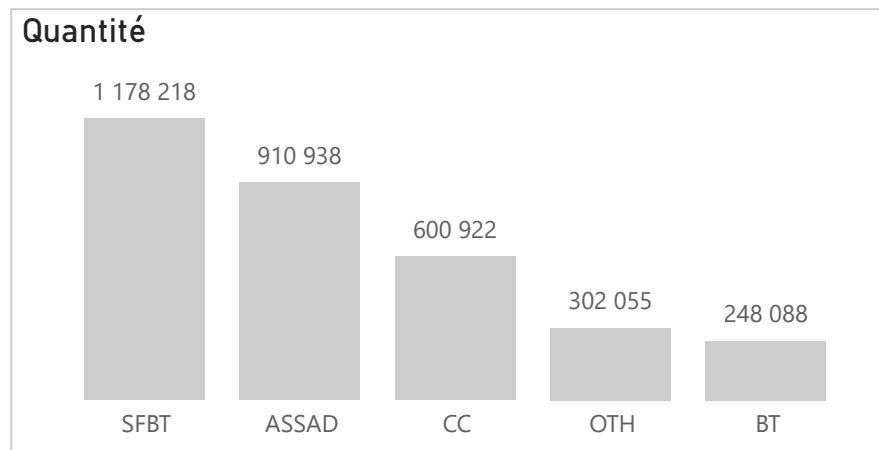
# Le marché principal: Palmarès de la semaine ( Top 5 )

## Valeurs les plus actives

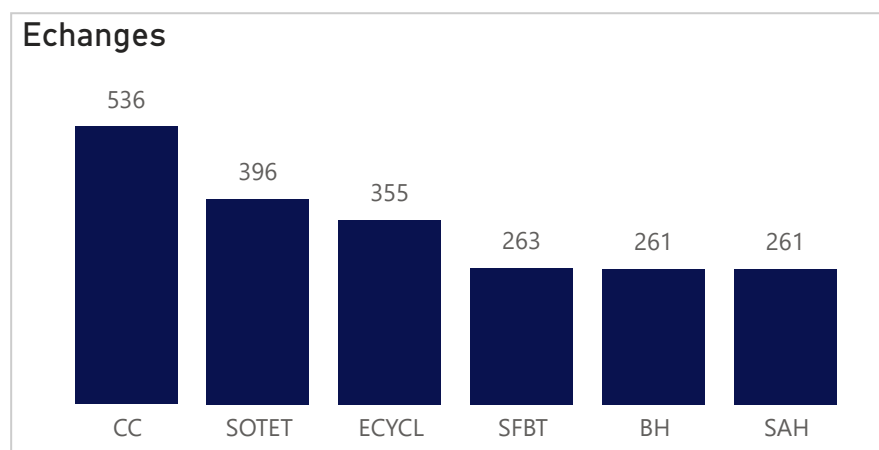
| VALEUR | Compartiment | Groupe | Capitaux en TND |
|--------|--------------|--------|-----------------|
| BIAT   | A            | 11     | 18 565 760      |
| SFBT   | A            | 11     | 14 472 380      |
| ICF    | B            | 11     | 2 592 469       |
| OTH    | A            | 11     | 2 554 310       |
| BT     | A            | 11     | 1 279 152       |



| VALEUR | Compartiment | Groupe | Quantité  |
|--------|--------------|--------|-----------|
| SFBT   | A            | 11     | 1 178 218 |
| ASSAD  | S            | 99     | 910 938   |
| CC     | A            | 11     | 600 922   |
| OTH    | A            | 11     | 302 055   |
| BT     | A            | 11     | 248 088   |



| VALEUR | Compartiment | Groupe | Echanges |
|--------|--------------|--------|----------|
| CC     | A            | 11     | 536      |
| SOTET  | B            | 11     | 396      |
| ECYCL  | B            | 11     | 355      |
| SFBT   | A            | 11     | 263      |
| BH     | A            | 11     | 261      |
| SAH    | A            | 11     | 261      |

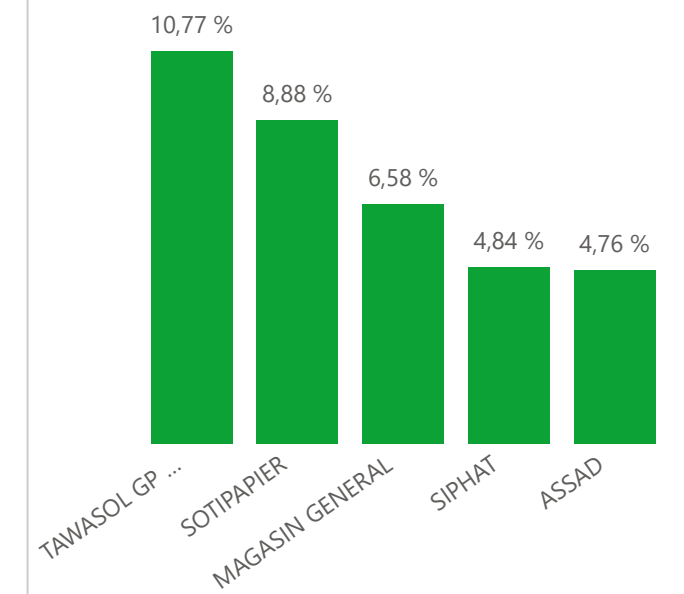


## Rendements de la semaine

### Top 5 meilleurs rendements

| VALEUR             | Compartiment | Groupe | Rendement Hebdo. |
|--------------------|--------------|--------|------------------|
| TAWASOL GP HOLDING | S            | 99     | 10,77 %          |
| SOTIPAPIER         | B            | 11     | 8,88 %           |
| MAGASIN GENERAL    | B            | 12     | 6,58 %           |
| SIPHAT             | S            | 99     | 4,84 %           |
| ASSAD              | S            | 99     | 4,76 %           |

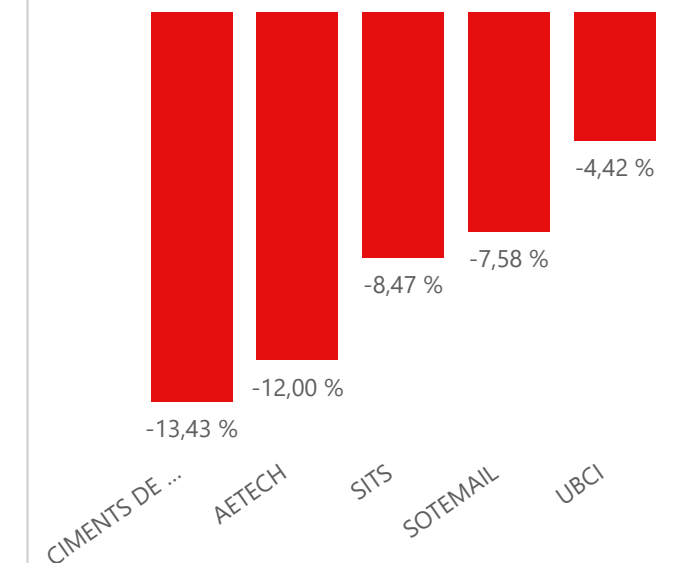
### Top 5 meilleurs rendements



### Top 5 mauvais rendements

| VALEUR             | Compartiment | Groupe | Rendement Hebdo. |
|--------------------|--------------|--------|------------------|
| CIMENTS DE BIZERTE | B            | 12     | -13,43 %         |
| AETECH             | S            | 99     | -12,00 %         |
| SITS               | B            | 12     | -8,47 %          |
| SOTEMAIL           | B            | 12     | -7,58 %          |
| UBCI               | A            | 12     | -4,42 %          |

### Top 5 mauvais rendements







## PARTICIPATION ETRANGERE

Mise à jour le : 23 août 2024

| Valeur                 | Situation au 16/08/2024             |           | Du 19/08/2024 au 23/08/2024      |         | Situation au 23/08/2024 |                                     |           |
|------------------------|-------------------------------------|-----------|----------------------------------|---------|-------------------------|-------------------------------------|-----------|
|                        | Titres détenus<br>par les étrangers | Part en % | Mouvements pour compte étrangers |         | Titres Admis            | Titres détenus<br>par les étrangers | Part en % |
|                        |                                     |           | Achat                            | Vente   |                         |                                     |           |
| AETECH                 | 2 763                               | 0,1       | -                                | -       | 2 223 334               | 2 763                               | 0,1       |
| AIR LIQUIDE TSIE       | 969 288                             | 59,2      | -                                | -       | 1 637 504               | 969 288                             | 59,2      |
| ALKIMIA                | 1 660                               | 0,1       | -                                | -       | 1 947 253               | 1 660                               | 0,1       |
| AMEN BANK              | 146 505                             | 0,5       | -                                | -       | 30 264 000              | 146 505                             | 0,5       |
| ARTES                  | 3 650 457                           | 9,5       | -                                | -       | 38 250 000              | 3 650 457                           | 9,5       |
| ASSAD                  | 51 928                              | 0,2       | -                                | -       | 24 000 000              | 51 928                              | 0,2       |
| ASSUR MAGHREBIA        | 7                                   | 0,0       | -                                | -       | 4 500 000               | 7                                   | 0,0       |
| ASSU MAGHREBIA VIE     | 43 414                              | 0,2       | -                                | -       | 25 000 000              | 43 414                              | 0,2       |
| ASTREE                 | 1 811 556                           | 30,2      | -                                | -       | 6 000 000               | 1 811 556                           | 30,2      |
| ATB                    | 64 328 223                          | 64,3      | -                                | -       | 100 000 000             | 64 328 223                          | 64,3      |
| ATELIER MEUBLE INT     | 13 825                              | 0,2       | -                                | -       | 5 561 635               | 13 825                              | 0,2       |
| ATL                    | -                                   | -         | -                                | -       | 32 500 000              | -                                   | -         |
| ATTIJARI BANK          | 24 080 504                          | 57,3      | -                                | -       | 42 000 000              | 24 080 504                          | 57,3      |
| ATTIJARI LEASING       | 411                                 | 0,0       | -                                | -       | 2 750 000               | 411                                 | 0,0       |
| BEST LEASE             | 12 205 188                          | 40,7      | -                                | -       | 30 000 000              | 12 205 188                          | 40,7      |
| BH ASSURANCE           | -                                   | -         | -                                | -       | 2 660 000               | -                                   | -         |
| BH BANK                | 121 523                             | 0,3       | -                                | -       | 47 600 000              | 121 523                             | 0,3       |
| BH LEASING             | 65 187                              | 0,9       | -                                | -       | 7 000 000               | 65 187                              | 0,9       |
| BIAT                   | 74 343                              | 0,2       | -                                | -       | 35 700 000              | 74 343                              | 0,2       |
| BNA                    | 3 514 151                           | 5,5       | -                                | -       | 64 000 000              | 3 514 151                           | 5,5       |
| BT                     | 98 842 953                          | 36,6      | 1 825                            | -       | 270 000 000             | 98 844 778                          | 36,6      |
| BTE-ADP                | 2                                   | 0,0       | -                                | -       | 1 000 000               | 2                                   | 0,0       |
| CARTHAGE CEMENT        | 1 228 527                           | 0,4       | 237                              | 137 418 | 343 624 940             | 1 091 346                           | 0,3       |
| CELLCOM                | 108 969                             | 2,4       | -                                | -       | 4 461 532               | 108 969                             | 2,4       |
| CIL                    | 1                                   | 0,0       | -                                | -       | 7 000 000               | 1                                   | 0,0       |
| CIMENTS DE BIZERTE     | 12 870                              | 0,0       | -                                | -       | 44 047 290              | 12 870                              | 0,0       |
| CITY CARS              | 17 175                              | 0,1       | -                                | 329     | 18 000 000              | 16 846                              | 0,1       |
| DELICE HOLDING         | 1 945 618                           | 3,5       | -                                | -       | 54 907 262              | 1 945 618                           | 3,5       |
| ELECTROSTAR            | 760                                 | 0,0       | -                                | -       | 10 287 556              | 760                                 | 0,0       |
| ENNAKL AUTOMOBILES     | 3 104 939                           | 10,3      | -                                | -       | 30 000 000              | 3 104 939                           | 10,3      |
| ESSOUKNA               | 3 130                               | 0,1       | -                                | -       | 5 050 500               | 3 130                               | 0,1       |
| EURO-CYCLES            | 2 491 260                           | 25,4      | -                                | -       | 9 801 000               | 2 491 260                           | 25,4      |
| GIF-FILTER             | 112 284                             | 1,1       | -                                | -       | 10 563 994              | 112 284                             | 1,1       |
| HANNIBAL LEASE         | 2 201 730                           | 20,0      | -                                | -       | 11 000 000              | 2 201 730                           | 20,0      |
| ICF                    | 560 609                             | 26,7      | -                                | -       | 2 100 000               | 560 609                             | 26,7      |
| LAND'OR                | 5 072 776                           | 36,8      | -                                | -       | 13 784 285              | 5 072 776                           | 36,8      |
| MAGASIN GENERAL        | 1 148 455                           | 7,3       | -                                | -       | 15 777 070              | 1 148 455                           | 7,3       |
| MIP                    | 2 199 467                           | 50,0      | -                                | -       | 4 398 937               | 2 199 467                           | 50,0      |
| MONOPRIX               | 186                                 | 0,0       | -                                | -       | 25 345 736              | 186                                 | 0,0       |
| MPBS                   | 2                                   | 0,0       | -                                | -       | 10 334 430              | 2                                   | 0,0       |
| NEW BODY LINE          | 6 851                               | 0,2       | -                                | -       | 4 250 400               | 6 851                               | 0,2       |
| OFFICEPLAST            | 1 100 339                           | 7,5       | -                                | -       | 14 662 164              | 1 100 339                           | 7,5       |
| ONE TECH HOLDING       | 525 772                             | 0,7       | 49                               | 248 912 | 80 400 000              | 276 909                             | 0,3       |
| PLAC. TSIE-SICAF       | -                                   | -         | -                                | -       | 1 000 000               | -                                   | -         |
| POULINA GP HOLDING     | 409 063                             | 0,2       | 113                              | -       | 180 003 600             | 409 176                             | 0,2       |
| SAH                    | 200 385                             | 0,2       | -                                | 1 500   | 84 015 979              | 198 885                             | 0,2       |
| SANIMED                | 5 999                               | 0,0       | -                                | -       | 12 400 000              | 5 999                               | 0,0       |
| SFBT                   | 170 483 489                         | 63,6      | 1 062 103                        | -       | 268 125 000             | 171 545 592                         | 64,0      |
| SIAME                  | 51 624                              | 0,3       | -                                | -       | 15 444 000              | 51 624                              | 0,3       |
| SIMPAR                 | 181                                 | 0,0       | -                                | -       | 1 100 000               | 181                                 | 0,0       |
| SIPHAT                 | 10 652                              | 0,6       | -                                | -       | 1 800 000               | 10 652                              | 0,6       |
| SITS                   | 1 812 766                           | 11,6      | -                                | -       | 15 600 000              | 1 812 766                           | 11,6      |
| SMART TUNISIE          | -                                   | -         | -                                | -       | 8 677 237               | -                                   | -         |
| SOMOCER                | 299 404                             | 0,7       | -                                | -       | 40 656 000              | 299 404                             | 0,7       |
| SOTEMAIL               | 400                                 | 0,0       | -                                | -       | 34 513 514              | 400                                 | 0,0       |
| SOTETEL                | 42 325                              | 0,9       | -                                | -       | 4 636 800               | 42 325                              | 0,9       |
| SOTIPAPIER             | 10 707 730                          | 38,0      | -                                | 2 095   | 28 184 091              | 10 705 635                          | 38,0      |
| SOTRAPIL               | 5 272                               | 0,1       | -                                | -       | 4 138 200               | 5 272                               | 0,1       |
| SOTUMAG                | 100                                 | 0,0       | -                                | -       | 13 200 000              | 100                                 | 0,0       |
| SOTUVER                | 51 383                              | 0,1       | 420                              | -       | 39 254 475              | 51 803                              | 0,1       |
| SPDIT - SICAF          | 658                                 | 0,0       | -                                | -       | 28 000 000              | 658                                 | 0,0       |
| STA                    | -                                   | -         | -                                | -       | 2 000 000               | -                                   | -         |
| STAR                   | 925 854                             | 40,1      | -                                | -       | 2 307 693               | 925 854                             | 40,1      |
| STB                    | 1 569 441                           | 1,0       | -                                | -       | 155 375 000             | 1 569 441                           | 1,0       |
| STIP                   | 22                                  | 0,0       | -                                | -       | 4 207 823               | 22                                  | 0,0       |
| TAWASOL GP HOLDING     | 78 830                              | 0,1       | -                                | -       | 108 000 000             | 78 830                              | 0,1       |
| TELNET HOLDING         | 76 682                              | 0,6       | -                                | -       | 12 130 800              | 76 682                              | 0,6       |
| TPR                    | 57 729                              | 0,1       | 2 000                            | -       | 50 000 000              | 59 729                              | 0,1       |
| TUNINVEST-SICAR        | 239                                 | 0,0       | -                                | -       | 966 000                 | 239                                 | 0,0       |
| TUNIS RE               | 6 068                               | 0,0       | -                                | -       | 20 000 000              | 6 068                               | 0,0       |
| TUNISAIR               | 7 272 926                           | 6,8       | -                                | -       | 106 199 280             | 7 272 926                           | 6,8       |
| TUNISIE LEASING & FACT | 55 742                              | 0,5       | -                                | -       | 10 800 000              | 55 742                              | 0,5       |
| UADH                   | 20 352                              | 0,1       | -                                | -       | 36 953 847              | 20 352                              | 0,1       |
| UBCI                   | 2 246 057                           | 11,2      | -                                | -       | 20 001 529              | 2 246 057                           | 11,2      |
| UIB                    | 17 008 982                          | 52,2      | -                                | 400     | 32 560 000              | 17 008 582                          | 52,2      |
| UNIMED                 | 8 788                               | 0,0       | -                                | -       | 32 000 000              | 8 788                               | 0,0       |
| WIFACK INT BANK        | 9 118 347                           | 30,4      | -                                | -       | 30 000 000              | 9 118 347                           | 30,4      |