

# اسبوع البورصة

من 05 إلى 09 جانفي

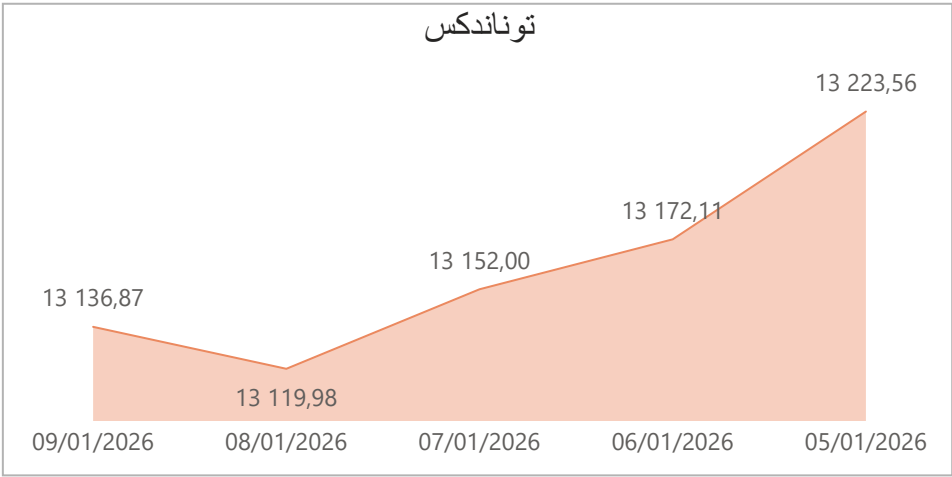
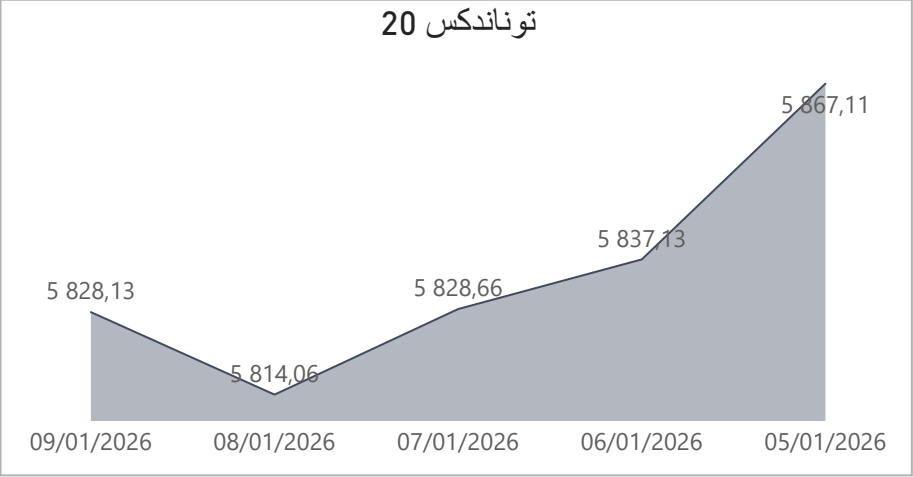


20  
26

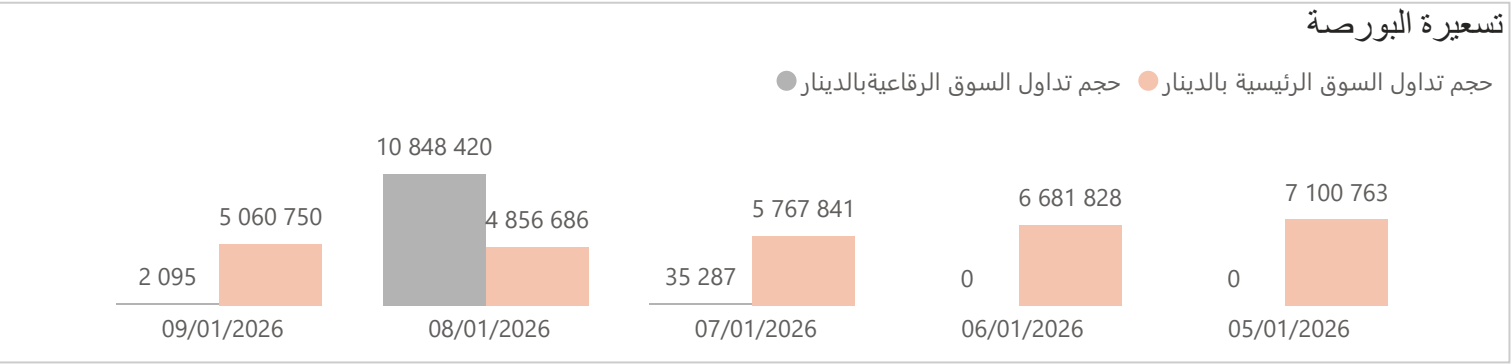
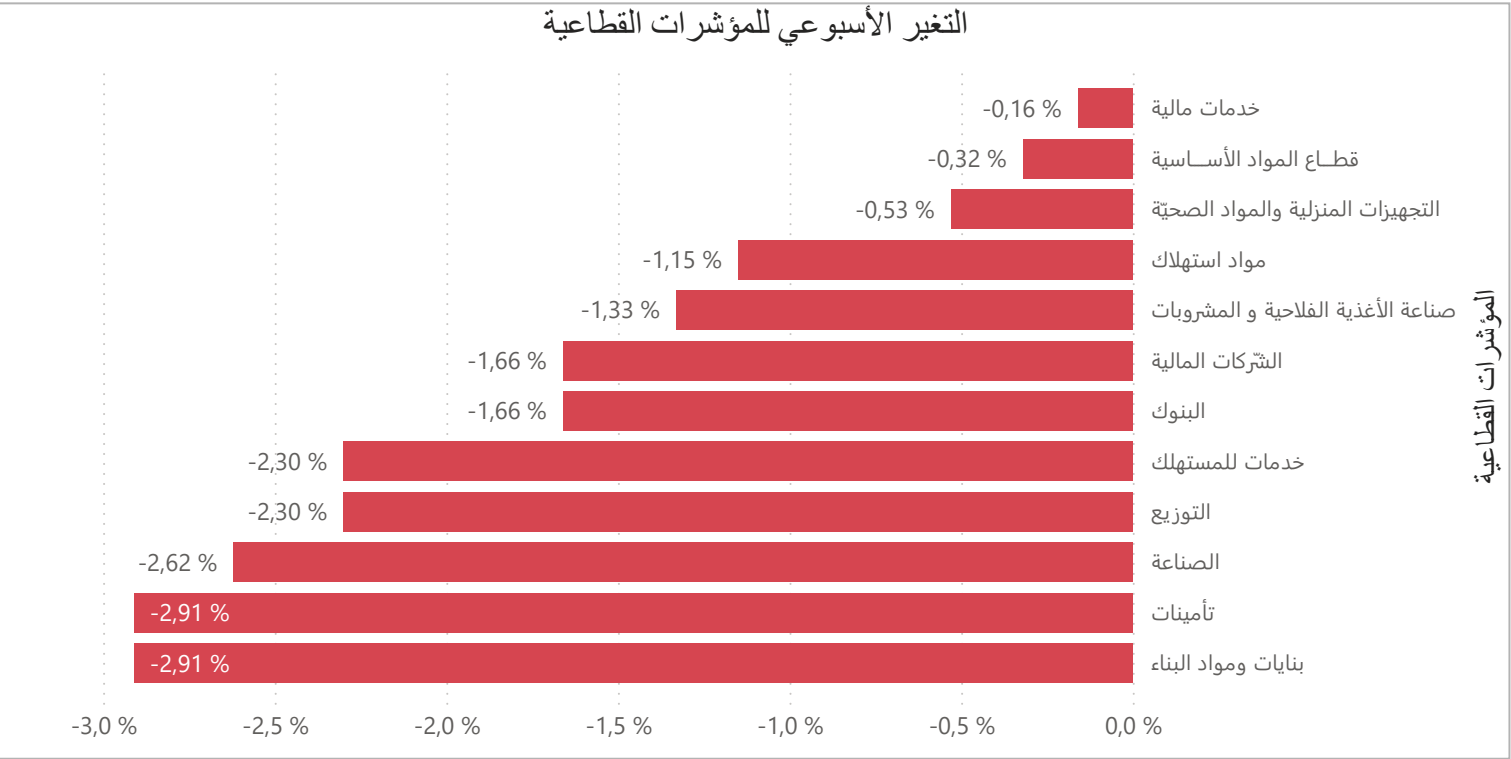


نشاط التداول الأسبوعي و مؤشرات السوق

34 063	13 136.87	5 828,13	5 828,13	5 828,13	5 828,13
رسملة السوق بالمليون دينار	مؤشر توناندكس	مؤشر توناندكس 20	مؤشر توناندكس 20	مؤشر توناندكس 20	مؤشر توناندكس 20
-1,74 %	-1,54 %	-2,33 %	-1,57 %	-2,46 %	-2,46 %
التغير السنوي	التغير الأسبوعي	التغير السنوي	التغير الأسبوعي	التغير السنوي	التغير السنوي



المؤشرات	مؤشر توناندكس 20		مؤشر توناندكس	
	الاقفال	نسبة التغير الأسبوعي	الاقفال	نسبة التغير الأسبوعي
05/01/2026	5 867,11	-0,92 %	13 223,56	-0,89 %
06/01/2026	5 837,13	-0,51 %	13 172,11	-0,39 %
07/01/2026	5 828,66	-0,15 %	13 152,00	-0,15 %
08/01/2026	5 814,06	-0,25 %	13 119,98	-0,24 %
09/01/2026	5 828,13	0,24 %	13 136,87	0,13 %



اليوم	عدد الصفقات	الكمية	حجم التداول بالدينار	% حجم التداول
05/01/2026	0	0	0	0,00%
06/01/2026	12	41 367	1 461 185	28,01%
07/01/2026	7	101 660	1 485 627	28,48%
08/01/2026	20	78 422	2 107 685	40,41%
09/01/2026	5	15 157	161 701	3,10%
	44	236 606	5 216 198	100,00%

المؤشرات القطاعية	الحالي	السابق	التغير الأسبوعي	التغير منذ بداية السنة	الوزن في المؤشر
الشّركات المالية	10 127,56	10 298,66	-1,66 %	-2,85 %	63,38 %
البنوك	9 382,72	9 540,90	-1,66 %	-2,97 %	55,55 %
تأمينات	19 129,11	19 702,17	-2,91 %	-3,42 %	4,29 %
خدمات مالية	18 685,31	18 715,79	-0,16 %	-0,25 %	3,54 %
خدمات للمستهلك	4 851,51	4 965,90	-2,30 %	-2,66 %	3,38 %
التوزيع	7 643,54	7 823,75	-2,30 %	-2,66 %	3,38 %
مواد استهلاك	11 231,70	11 362,05	-1,15 %	-1,08 %	21,60 %
صناعة الأغذية الفلاحية و المشروبات	13 932,63	14 121,09	-1,33 %	-0,93 %	16,53 %
التجهيزات المنزلية والمواد الصحيّة	3 491,39	3 510,02	-0,53 %	-1,53 %	5,07 %
الصناعة	1 750,74	1 797,82	-2,62 %	-2,77 %	7,32 %
بنايات ومواد البناء	757,10	779,83	-2,91 %	-2,75 %	3,30 %
قطاع المواد الأساسية	6 742,98	6 764,78	-0,32 %	-0,76 %	2,07 %

اليوم	عدد الصفقات	الكمية	حجم التداول بالدينار	% حجم التداول
05/01/2026	2 467	785 181	7 100 763	17,60%
06/01/2026	2 342	1 035 207	6 681 828	16,56%
07/01/2026	2 332	926 466	5 803 129	14,38%
08/01/2026	1 920	541 551	15 705 106	38,92%
09/01/2026	1 870	1 202 579	5 062 845	12,55%
	10 931	4 490 984	40 353 670	100,00%

اليوم	عدد الصفقات	الكمية	حجم التداول بالدينار	% حجم التداول
05/01/2026	0	0	0	0,00%
06/01/2026	0	0	0	0,00%
07/01/2026	0	0	0	0,00%
08/01/2026	1	1	3	4,27%
09/01/2026	6	36	59	95,73%
	7	37	62	100,00%

حجم التداول بالدينار	التغير
----------------------	--------

45 569 930	-83,50 %
إجمالي الأسواق	

29 467 868	-62,79 %
السوق الرئيسية	

10 885 802	136,14 %
السوق الرقاعية	

62	-97,46 %
السوق الموازية	

5 216 198	-97,29 %
عمليات التسجيل	

0	
عمليات التصريح	

عدد الأوراق المالية المتداولة	التغير
-------------------------------	--------

4 727 627	-67,84 %
إجمالي الأسواق	

4 476 029	-26,16 %
السوق الرئيسية	

14 955	-65,72 %
السوق الرقاعية	

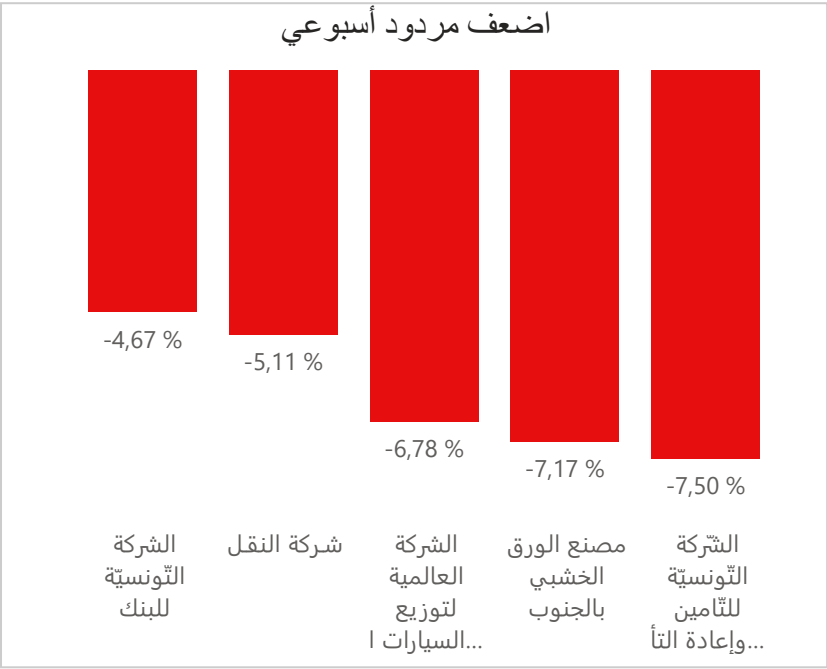
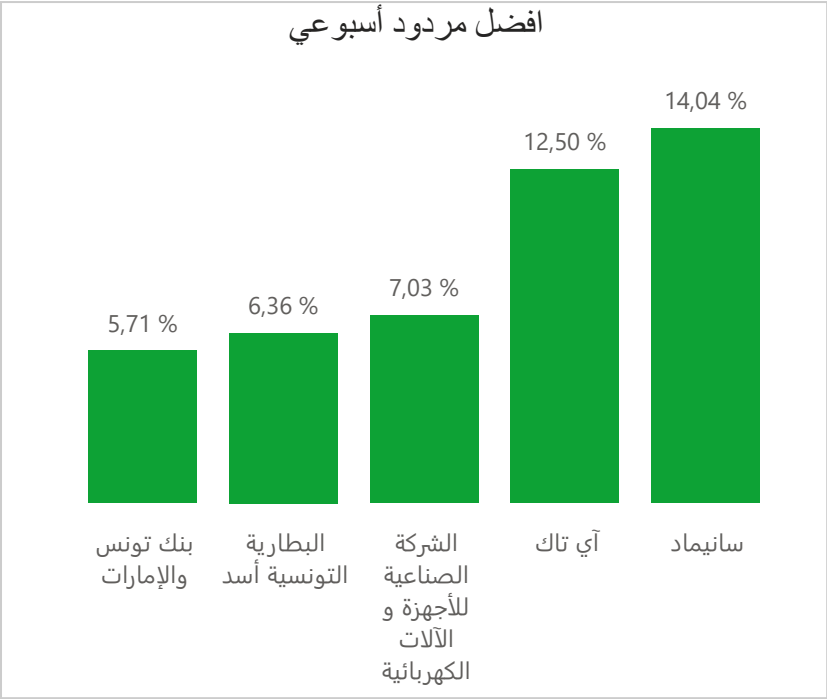
37	-85,77 %
السوق الموازية	

236 606	-97,25 %
عمليات التسجيل	

0	
عمليات التصريح	

النشاط الأسبوعي للشركات المدرجة بالسوق الرئيسية

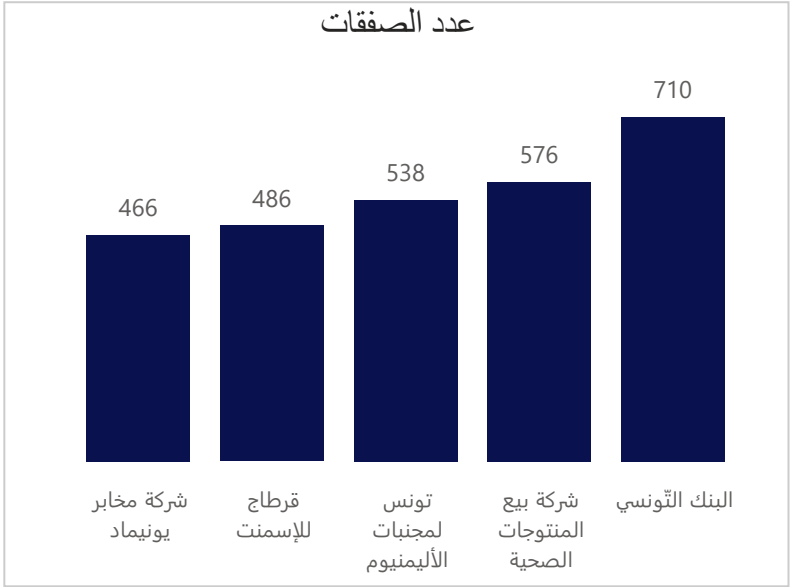
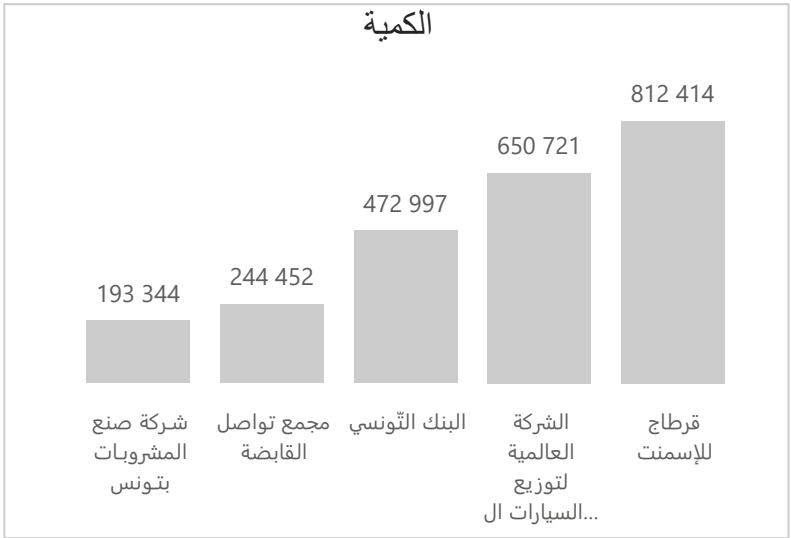
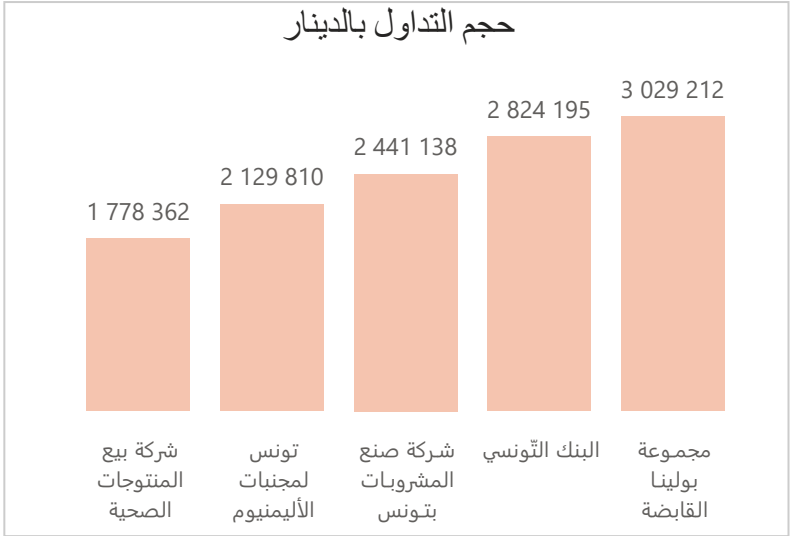
المردود الأسبوعي



افضل مردود أسبوعي	الشركة	مجموعة التداول	سعر الاقفال	المردود الأسبوعي
سانيماد		99	0,650	14,04 %
آي تاك		99	0,360	12,50 %
الشركة الصناعية للأجهزة و الآلات الكهربائية		11	2,740	7,03 %
البطارية التونسية أسد		99	3,510	6,36 %
بنك تونس والإمارات		12	3,700	5,71 %

اضعف مردود أسبوعي	الشركة	مجموعة التداول	سعر الاقفال	المردود الأسبوعي
الشركة التونسية للتأمين وإعادة التأمين - ستار		11	58,740	-7,50 %
مصنع الورق الخشبي بالجنوب		11	8,160	-7,17 %
الشركة العالمية لتوزيع السيارات القابضة		99	0,550	-6,78 %
شركة النقل		11	14,300	-5,11 %
الشركة التونسية للبنك		11	3,880	-4,67 %

الشركات الأكثر نشاط



الشركة	القسم	مجموعة التداول	حجم التداول الأسبوعي بالدينار
مجموعة بولينا القابضة	A	11	3 029 212
البنك التونسي	A	11	2 824 195
شركة صنع المشروبات بتونس	A	11	2 441 138
تونس لمجندات الألمنيوم	A	11	2 129 810
شركة بيع المنتجات الصحية	A	11	1 778 362

الشركة	القسم	مجموعة التداول	الكمية
قرطاج للإسمنت	A	11	812 414
الشركة العالمية لتوزيع السيارات القابضة	S	99	650 721
البنك التونسي	A	11	472 997
مجمع تواصل القابضة	S	99	244 452
شركة صنع المشروبات بتونس	A	11	193 344

الشركة	القسم	مجموعة التداول	عدد الصفقات
البنك التونسي	A	11	710
شركة بيع المنتجات الصحية	A	11	576
تونس لمجندات الألمنيوم	A	11	538
قرطاج للإسمنت	A	11	486
شركة مخابر يونيماد	A	11	466

نشاط التداول الأسبوعي للشركات المدرجة بالسـوق الرئيسية																
القطاع	الشركة	رمز ISIN	مجموعة التداول	القسم	رمز الشركة	الرسملة السوقية بالمليون دينار	سعر الاقفال السابق	سعر الاقفال الحالي	المردود الأسبوعي	عدد صفقات الكتل	كمية صفقات الكتل	حجم تداول صفقات الكتل بالدينار	عدد الصفقات	الكمية المتداولة	حجم التداول بالدينار	
البنوك						14 942,73				0	0	0	2 328	855 295	9 057 780	
	بنك تونس العربي الـتّولي	TN0001800457	11	A	BIAT	4 434,96	110,470	108,700	-1,60 %	0	0	0	285	15 449	1 670 047	
	التجاري بنك	TN0001600154	11	A	TJARI	3 247,50	65,560	64,950	-0,93 %	0	0	0	218	14 917	968 047	
	بنك الأمان	TN0003400058	11	A	AB	1 690,13	49,500	48,400	-2,22 %	0	0	0	313	25 928	1 266 978	
	البنك التّونسي	TN0002200053	11	A	BT	1 622,70	6,150	6,010	-2,28 %	0	0	0	710	472 997	2 824 195	
	الائتّاح التّولي للبنوك	TN0003900107	11	A	UIB	828,98	25,810	25,460	-1,36 %	0	0	0	51	21 721	540 504	
	البنك الوطني الفلاحي	TN0003100609	11	A	BNA	761,60	11,990	11,900	-0,75 %	0	0	0	296	72 871	867 670	
	الائتّاح البنكي للتّجارة و الصنّاعة	TN0002400505	12	A	UBCI	670,05	33,800	33,500	-0,89 %	0	0	0	7	772	26 031	
	الشركة التّونسيّة للبنك	TN0002600955	11	A	STB	602,86	4,070	3,880	-4,67 %	0	0	0	354	126 057	486 817	
	بنك الإسكان	TN0001900604	11	A	BH	480,76	10,110	10,100	-0,10 %	0	0	0	25	2 664	27 323	
	البنك العربي لتونس	TN0003600350	11	A	ATB	373,00	3,860	3,730	-3,37 %	0	0	0	34	89 757	332 979	
	الوفاق الدولي للبنوك	TN0007200017	12	A	WIFAK	226,50	7,700	7,550	-1,95 %	0	0	0	8	916	6 916	
	بنك تونس والإمارات	TN0001300557	12	B	BTE	3,70	3,500	3,700	5,71 %	0	0	0	27	11 246	40 275	
صناعة الأغذية الفلاحية و المشروبات						8 292,45				0	0	0	1 370	444 645	6 645 988	
	مجموعة بولينا القايزة	TN0005700018	11	A	PGH	3 384,07	18,900	18,800	-0,53 %	0	0	0	417	161 556	3 029 212	
	شركة صنع المشروبات بتونس	TN0001100254	11	A	SFBT	3 378,38	12,710	12,600	-0,87 %	0	0	0	419	193 344	2 441 138	
	مجمع دليس القايزة	TN0007670011	11	A	DH	1 327,66	12,550	12,090	-3,67 %	0	0	0	366	54 873	671 473	
	لانـدور	TN0007510019	11	B	LNDOR	202,35	14,700	14,680	-0,14 %	0	0	0	168	34 872	504 165	
التأمين						1 935,63				0	0	0	545	85 998	874 346	
	-الشركة التّونسيّة للتّأمين وإعادة التّأمين - ستار	TN0006060016	11	A	STAR	587,40	63,500	58,740	-7,50 %	0	0	0	160	6 718	403 103	
	شركة أستري للتّأمين وإعادة التّأمين	TN00030000452	12	A	AST	282,00	45,990	47,000	2,20 %	0	0	0	6	191	8 787	
	تأمينات BNA	TN0007680010	11	A	BNASS	266,54	3,100	3,050	-1,61 %	0	0	0	236	42 009	128 954	
	تأمينات مغربية	TN0007830011	11	A	ASSMA	265,05	56,500	58,900	4,25 %	0	0	0	17	1 042	60 757	
	الشركة التونسية لإعادة التّأمين	TN0007380017	12	B	TRE	201,80	10,380	10,090	-2,79 %	0	0	0	50	10 314	104 506	
	بنك الإسكان للتّأمين	TN0006550016	12	B	BHASS	167,58	63,000	63,000	0,00 %	0	0	0	0	0	0	
	تأمينات مغربيّة للحياة	TNDKJ8068X14	11	B	AMV	165,25	6,600	6,610	0,15 %	0	0	0	76	25 724	168 239	
						1 934,96				0	0	0	600	726 272	1 068 577	
	الشبكة التونسية للسيارات و الخدمات	TN0007300015	11	A	ARTES	445,61	11,850	11,650	-1,69 %	0	0	0	76	17 158	199 304	
التوزيع	شركة النقل	TN0007410012	11	A	NAKL	429,00	15,070	14,300	-5,11 %	0	0	0	44	1 991	29 110	
	سينتي كار	TN0007550015	11	A	CITY	342,00	19,500	19,000	-2,56 %	0	0	0	73	7 541	144 622	
	سمارت تونس	TNQPOXR0DTH8	11	B	SMART	189,81	18,990	18,750	-1,26 %	0	0	0	46	2 393	44 252	
	شركة المغارة العامة	TN0006440010	12	B	MAG	152,56	9,850	9,670	-1,83 %	0	0	0	22	1 137	11 017	
	شركة مونوبري	TN0001000108	12	B	MNP	147,51	5,970	5,820	-2,51 %	0	0	0	30	5 349	33 013	
	الشركة التونسية لأسواق الجملة	TN0006580013	11	B	MGR	118,14	8,900	8,950	0,56 %	0	0	0	41	3 346	29 782	
	الشركة التونسية للسيارات	TNNGTFLC2986	11	B	STA	75,58	37,780	37,790	0,03 %	0	0	0	68	3 089	116 288	
	الشركة العالمية لتوزيع السيارات القايزة	TN0007690019	99	S	UADH	20,32	0,590	0,550	-6,78 %	0	0	0	19	650 721	357 897	
	سلكوم	TN0007590011	11	B	CELL	14,41	3,250	3,250	-0,62 %	0	0	0	181	33 547	103 293	
						1 437,78				0	0	0	442	77 742	1 243 599	
	شركة الإستثمار والتنمية الصناعية والسياحية	TN0001400704	11	A	SPDIT	349,72	12,680	12,490	-1,50 %	0	0	0	25	3 941	49 279	
	التونسية للإيجار المالي والفكتورينغ	TN0002100907	11	A	TLS	344,52	32,600	31,900	-2,15 %	0	0	0	158	14 058	448 877	
	الشركة الدولية للإيجار المالي	TN0004200853	11	B	CIL	204,40	28,250	29,200	3,36 %	0	0	0	54	11 542	327 799	
	شركة الإيجارالعربية لتونس	TN0004700100	11	B	ATL	197,93	6,100	6,090	-0,16 %	0	0	0	74	25 796	155 292	
	حنبل للإيجار المالي	TN0007310139	12	B	HL	83,05	7,600	7,550	-0,66 %	0	0	0	5	1 050	7 978	
الخدمات المالية	التجاري للإيجار المالي	TN0006610018	11	B	TJL	80,30	29,600	29,600	-1,35 %	0	0	0	22	3 305	96 671	
	بيت الایجار المالي التونسي السعودي	TN0007580012	12	B	BL	66,60	2,200	2,220	0,91 %	0	0	0	8	8 008	17 848	
	التوظيف التونسي	TN0002500650	12	B	PLTU	41,80	41,800	41,800	0,00 %	0	0	0	0	0	0	
	شركة الاستثمار تونافست	TN0004100202	12	B	TINV	41,54	42,000	43,000	2,38 %	0	0	0	76	2 597	110 326	
	بنك الإسكان للإيجار المالي	TN0006720049	12	B	BHL	27,93	4,000	3,990	-0,25 %	0	0	0	20	7 445	29 529	
						1 344,65				0	0	0	306	268 243	2 427 673	
	شركة بيع المنتجات الصحية	TN0007610017	11	A	SAH	1 151,02	13,750	13,700	-0,36 %	0	0	0	576	129 460	1 778 362	
	أوروسيكل	TN0007570013	11	B	ECYCL	120,75	12,440	12,320	-0,96 %	0	0	0	235	28 709	352 053	

## المساهمة الأجنبية

محين في : 09 جانفي 2026

المساهمة الأجنبية في : 02 جانفي 2026			من 2026/01/05 الى 2026/01/09		المساهمة الأجنبية في : 09 جانفي 2026	
الشركات	عدد الاسهم المملوكة من طرف الأجانب	النسبة %	عدد الاسهم المتداولة		عدد الاسهم المملوكة من طرف الأجانب	النسبة %
			بيع	شراء		
أي تاك	2 763	0,1	-	-	2 763	0,1
أر ليكيد تونس	969 288	59,2	-	-	969 288	59,2
الكيمياء	1 660	0,0	-	-	1 660	0,0
بنك الأمان	164 991	0,5	-	5	164 991	0,5
الشبكة التونسية للسيارات و الخدمات	3 557 935	9,3	-	-	3 557 935	9,3
البطارية التونسية أسد	78 128	0,3	3 200	-	78 128	0,3
تأمينات مغربية	7	0,0	-	-	7	0,0
تأمينات مغربية للحياة	5 064	0,0	-	-	5 064	0,0
شركة أسيري للتأمين وإعادة التأمين	1 811 556	30,2	-	-	1 811 556	30,2
البنك العربي لتونس	64 323 497	64,3	-	-	64 323 497	64,3
شركة مشغل الأثاث	17 168	0,3	-	-	17 168	0,3
شركة الإيجار العربية لتونس	1 064	0,0	-	-	1 064	0,0
التجاري بنك	28 676 277	57,4	-	5	28 676 277	57,4
التجاري للإيجار المالي	1 051	0,0	364	-	1 051	0,0
بيت الايجار المالي التونسي السعودي	12 205 188	40,7	-	-	12 205 188	40,7
بنك الإسكان للتأمين	-	-	-	-	-	-
بنك الإسكان	121 904	0,3	-	4	121 904	0,3
بنك الإسكان للإيجار المالي	65 187	0,9	-	-	65 187	0,9
بنك تونس العربي الدولي	79 715	0,2	45	5	79 715	0,2
البنك الوطني الفلاحي	3 585 277	5,6	3 011	709	3 585 277	5,6
تأمينات BNA	1 210	0,0	-	-	1 210	0,0
البنك التونسي	98 853 073	36,6	1 047	21 631	98 853 073	36,6
بنك تونس والإمارات	2	0,0	-	-	2	0,0
فرطاج للإسمنت	1 098 340	0,3	-	-	1 098 340	0,3
سلكوم	108 969	2,4	-	-	108 969	2,4
الشركة الدولية للإيجار المالي	-	-	-	-	-	-
إسمنت بذررت	12 870	0,0	-	-	12 870	0,0
سوتي كار	19 096	0,1	-	-	19 096	0,1
مجمع دليس القابضة	4 067 640	3,7	-	20	4 067 640	3,7
شركة النقل	3 094 136	10,3	-	-	3 094 136	10,3
السكني	3 130	0,1	-	-	3 130	0,1
أوروسيكل	2 483 022	25,3	-	-	2 483 022	25,3
حنينل للإيجار المالي	2 202 230	20,0	-	-	2 202 230	20,0
الصناعات الكيما نية للغايور	560 631	26,7	-	-	560 631	26,7
لاندر	5 069 469	36,8	-	-	5 069 469	36,8
شركة المغازة العامة	1 148 462	7,3	-	-	1 148 462	7,3
شركة مونويري	186	0,0	-	-	186	0,0
مصنع الورق الخشبي بالجنوب	174	0,0	-	-	174	0,0
نيو بودي لاين	6 851	0,2	92	-	6 851	0,2
أوفيس بلاست	1 092 242	7,4	-	-	1 092 242	7,4
مجمع وان تاك	77 261	0,1	67	-	77 261	0,1
التوظيف التونسي	-	-	-	-	-	-
مجموعة بولينا القابضة	448 643	0,2	-	10	448 643	0,2
شركة بيع المنتجات الصحية	446 004	0,5	-	5 195	446 004	0,5
ساتيماد	5 999	0,0	-	-	5 999	0,0
شركة صنع المشروبات بتونس	176 696 565	65,9	614	145 559	176 696 565	65,9
الشركة الصناعية للأجهزة و الآلات الكهربائية	59 329	0,4	-	-	59 329	0,4
الشركة العقارية وللمساحات	181	0,0	-	-	181	0,0
الشركة التونسية للصناعات الصيدلية	10 652	0,6	-	-	10 652	0,6
الشركة العقارية التونسية السعودية	1 336 944	8,6	-	-	1 336 944	8,6
سمارت تونس	-	-	-	-	-	-
الشركة العصرية للخزف	269 404	0,7	-	-	269 404	0,7
الشركة التونسية للتلا	400	0,0	-	-	400	0,0
الشركة التونسية للمقاولات السلكية واللاسلكية	20 860	0,4	-	-	20 860	0,4
الشركة التونسية لصناعة الورق	10 698 869	38,0	-	-	10 698 869	38,0
شركة النقل بواسطة الأنابيب	6 625	0,2	114	-	6 625	0,2
الشركة التونسية لأسواق الجملة	100	0,0	-	-	100	0,0
الشركة التونسية للبلور	46 487	0,1	-	-	46 487	0,1
شركة الاستثمار والتنمية الصناعية والسياحية	658	0,0	-	-	658	0,0
الشركة التونسية للسيارات	-	-	-	-	-	-
الشركة التونسية للتأمين وإعادة التأمين - ستار-	4 013 065	40,1	24	-	4 013 065	40,1
الشركة التونسية للبنك	654 803	0,4	609	-	654 803	0,4
الشركة التونسية لصناعة الإطارات المطاطية	22	0,0	-	-	22	0,0
مجمع تواصل القابضة	144 830	0,1	-	-	144 830	0,1
تتلنت القابضة	65 352	0,5	-	-	65 352	0,5
تونس لمجنيت الأثمينيوم	51 307	0,1	-	10	51 307	0,1
شركة الاستثمار تونافست	689	0,1	-	-	689	0,1
الشركة التونسية لإعادة التأمين	8 568	0,0	-	-	8 568	0,0
الخطوط التونسية	7 272 926	6,8	-	-	7 272 926	6,8
التونسية للإيجار المالي والفكتوريغ	53 992	0,5	-	-	53 992	0,5
الشركة العالمية لتوزيع السيارات القابضة	20 352	0,1	-	-	20 352	0,1
الاتحاد البنكي للتجارة و الصناعة	2 246 257	11,2	-	-	2 246 257	11,2
الاتحاد الدولي للبنوك	17 000 623	52,2	-	1 000	17 000 623	52,2
شركة مخابر يونيماد	29 202	0,1	-	-	29 202	0,1
الوفاق الدولي للبنوك	9 116 925	30,4	-	-	9 116 925	30,4